

Programme cm1 - Jeudi 26 mars - Mme Deverrière

Information : Merci à chacun de m'envoyer des petites nouvelles via Classroom. Pour ceux qui auraient perdu le code, vous le trouverez dans les fiches à télécharger.

Pour travailler la rédaction et développer le plaisir d'écrire, merci de vous inscrire sur le site PLUME. Vous trouverez la démarche à suivre ainsi que votre identifiant dans les fiches à télécharger. Le mot de passe de la classe est 7022.

Lecture à voix haute	Texte 8 vélociraptor
Rédaction <i>S'inscrire sur Plume</i>	Rédaction « avis de recherche » (sous ce tableau). Bien lire les critères d'abord. <i>Jeudi 26 mars</i> <i>Rédaction</i>
Français	GRAMMAIRE - Le COD Vidéo explicative : Le COD Leçon Cléo n° 33 Exercices en ligne : exercice 1 , exercice 2 Exercice en supplément : sous ce tableau (+ corrigé)

<p>Maths</p> <p>(environ 45mn)</p>	<p>RITUEL</p> <p><u>Les angles</u></p>	<p>Les multiples</p> <p><u>Activité 1</u> : Leçon MHM n°10 + fiche les multiples</p> <p><u>Activité 2</u> : Jouer à 2 au jeu « Les nombres en chaine » (fiche jeu les nombres en chaine)</p> <p>Exercices en supplément : Les angles (fiche mardi 3 + 4)</p>
<p>Littérature</p>	<p>CALCUL MENTAL</p> <p>Entraînement aux divisions du type 25:4. Donner le résultat sous la forme : 25 = 4x6 + 1 (Je cherche 25 dans la table de 3, je me rapproche le plus possible donc il y va 6 fois. 6x4 = 24 24 + 1 = 25 donc le reste est de 1)</p> <p>19:3 =</p> <p>27:3 =</p>	<p>LECTURE SUIVIE - La villa d'en face</p> <p>1) Lire chapitre 3 de l'histoire (fiche lecture_la villa d'en face)</p> <p>2) Répondre aux questions du chapitre 3 à l'oral ou à l'écrit + se corriger avec le corrigé (fiche questions_la villa d'en face)</p>
<p>Sciences</p>	<p>LES MOUVEMENTS CORPORELS - Les zones d'articulation</p>	<p>1) Rechercher dans son corps les articulations qui permettent de bouger dans une ou plusieurs directions. Ne</p>

	pas hésiter à se mettre debout, faire des mouvements, etc. 2) Fiche squelette à compléter + tableau (sous ce tableau) 3) Retenir leçon (sous ce tableau)
Eps	Vidéo Just dance - I gotta feeling
Lecture plaisir silencieuse	2 x 10 minutes
Préparation pour la dictée de phrases	<u>Mots à apprendre pour vendredi</u> : se promener / ramasser / cuire (présent) - la forêt - une châtaigne(s) - le feu - du bois - cheminée - maison

Avis de recherche

Thomas a perdu sa petite chienne.
Il écrit un avis de recherche.
Aide-le à le rédiger.

Je recherche... (description de l'animal : pelage, poils, forme des oreilles, museau, pattes, couleur du collier ...)



J'ai écrit au moins 5 phrases.	
Mon texte est bien un avis de recherche.	
J'ai bien décrit mon animal.	
J'ai bien écrit mon numéro de téléphone.	
Le vocabulaire que j'ai utilisé est riche et bien choisi.	
J'ai vérifié l'orthographe des mots.	

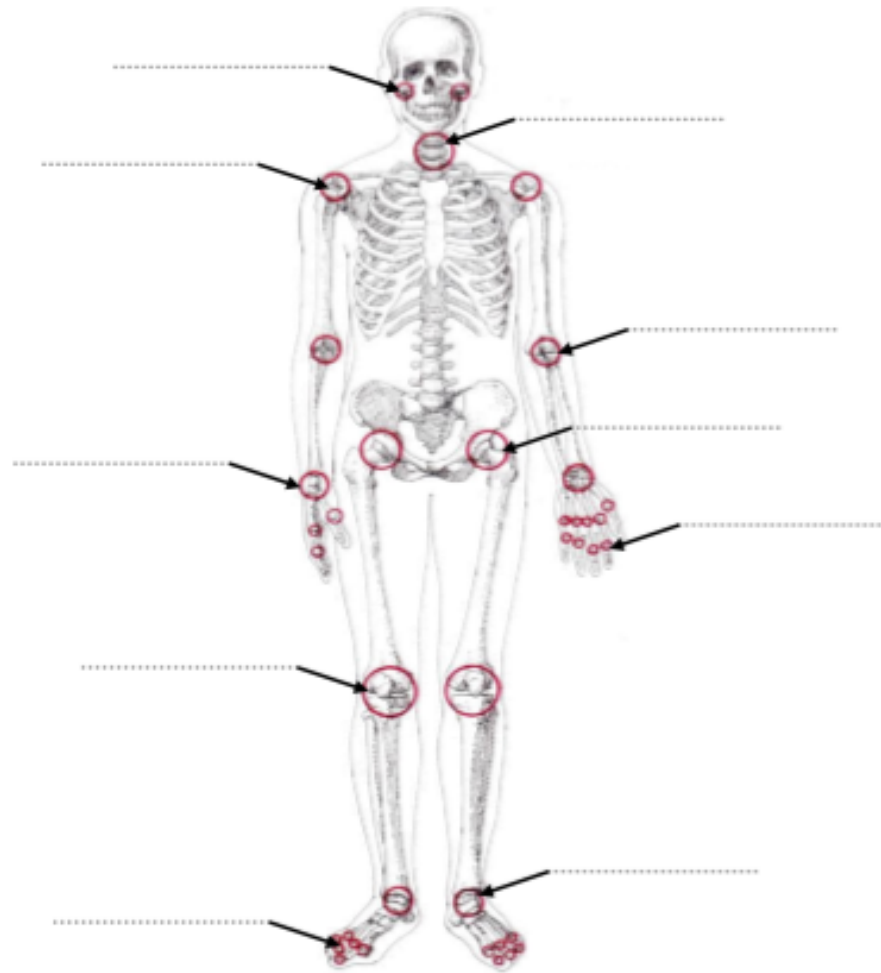
Compétence : Savoir reconnaître le c.o.d. dans une phrase.

1 - Tu soulignes le complément d'objet direct.


- Le paysan récolte le blé.
- Pierre et Paul coupent le foin.
- Je vous surveille.
- Les enfants aiment chanter.
- J'entends le chant des oiseaux.
- Un tas de cailloux encombre la rue.
- Le lundi, nous voyons Sylvie.
- Nous connaissons le maniement de l'ordinateur.
- Ma soeur aime danser.
- Les footballeurs ont oublié leur ballon.

1 Énumérez les différents genres d'articulations au bon endroit

genou - épaules - mâchoire - hanche - doigts de la main - doigts de pieds - cou - coude -
cheville - poignet



2 Mets une croix dans la case correspondante.



Me permet de bouger
dans plusieurs
directions



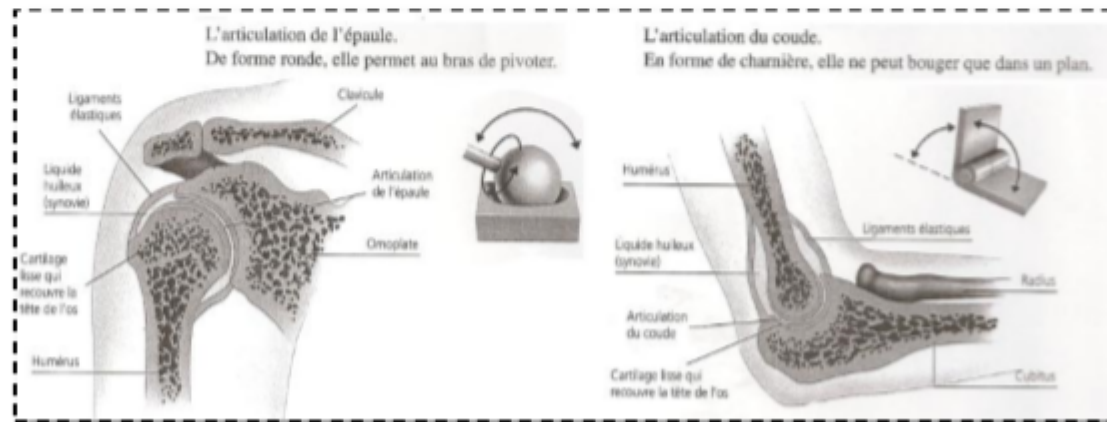
Me permet de bouger
dans une seule direction

épaule		
coude		
poignet		
hanche		
genou		
cheville		

Leçon à retenir :

MOUVEMENTS CORPORELS (1) : LES ARTICULATIONS

- 1) La forme : Les articulations n'ont pas toutes la même forme. Selon cette forme, elles permettent **différents mouvements**. L'articulation de l'épaule et de la hanche, de **forme sphérique**, permet au bras de pivoter dans presque toutes les directions. L'articulation du coude et du genou, en **forme de charnière**, permet un mouvement dans un plan.
- 2) La composition : Les articulations ne se coincent presque jamais car elles contiennent un liquide **la synovie**, qui facilite le glissement des cartilages l'un contre l'autre. Des **ligaments élastiques** relient les os entre eux.



Compétence : Savoir reconnaître le c.o.d. dans une phrase.

1 - Tu soulignes le complément d'objet direct.

- Le paysan récolte le blé.
- Pierre et Paul coupent le foin.
- Je vous surveille.
- Les enfants aiment chanter.
- J'entends le chant des oiseaux.
- Un tas de cailloux encombre la rue.
- Le lundi, nous voyons Sylvie.
- Nous connaissons le maniement de l'ordinateur.
- Ma soeur aime danser.
- Les footballeurs ont oublié leur ballon.