

PROGRAMME MS Nathalie et Luciana

(Semaine du Lundi 15/06 au Vendredi 19/06)

MOBILISER LE LANGAGE	
Discrimination visuelle	Déchiffrer le message codé. (fiche à suivre)
Ecriture	1) Repasser sur les pointillés (chiffres et lettres) (2 fiches à suivre) 2) Ecrire et compléter LUNDI et MARDI (fiche à suivre)
Phonologie	Suite de la nouvelle leçon Découper les images et les mélanger. L'enfant les place dans le tableau correspondant en fonction de la syllabe d'attaque. Si c'est difficile, vous pouvez l'aider en prononçant le mot et en accentuant la syllabe d'attaque (fiches à suivre)
CONSTRUIRE LES 1ERS OUTILS	
Nombres et quantités/ Grandeurs/ Suites organisées	1) Ecrire avec les chiffres qui conviennent (fiche à suivre) 2) Comparer des quantités (fiche à suivre) 3) Relier les coccinelles dans l'ordre croissant (fiche à suivre) 4) Continuer les suites commencées (fiche à suivre)
EXPLORER LE MONDE	
Espace/Formes	Reproduire des tangrams (modèles à suivre)
ACTIVITES ARTISTIQUES	
Graphisme	1) Décorer les cercles avec différents graphismes. Les découper et les coller sur une feuille libre. (fiche à suivre) 2) Dessin dirigé du chat (fiche à suivre)
Univers sonores	Apprendre la comptine "Le lavage des mains"

Discrimination visuelle

Prénom : _____



LUNDI				MARDI				MERCREDI					JEUDI				VENDREDI				SAMEDI				DIMANCHE																					
1	2	3	4	5	6	7	8	9	10	11	12	13	14	15	16	17	18	19	20	21	22	23	24	25	26	27	28	29	30	31																
JANVIER				FÉVRIER				MARS					AVRIL				MAI				JUIN				JUILLET				AOUT				SEPTEMBRE				OCTOBRE				NOVEMBRE			DÉCEMBRE		

Objectif : savoir prendre des indices et les reporter



Consigne : déchiffre le message codé

A	B	C	D	E	F	G	H	I	J	K	L	M
N	O	P	Q	R	S	T	U	V	W	X	Y	Z

L U N D I

U N D I

N D I

D I

I

L U N D I

M A R D I

A R D I

R D I

D I

I

M A R D I

SA


PO

A

Série 1

Ecole de Chrys

Images à plastifier et découper



RA

SI

CA

Série 1



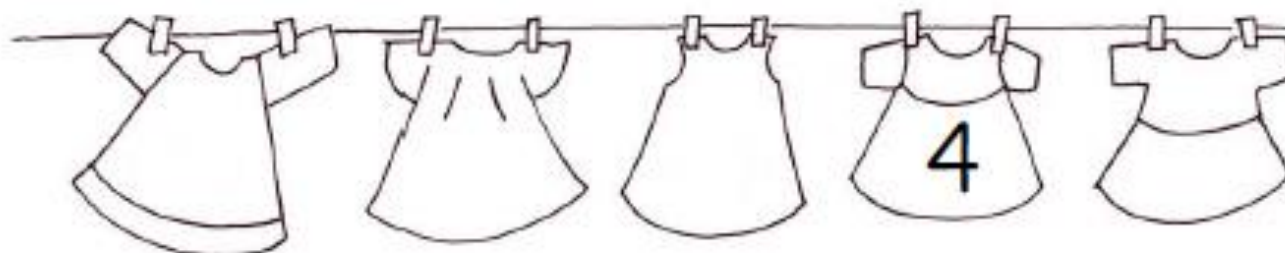

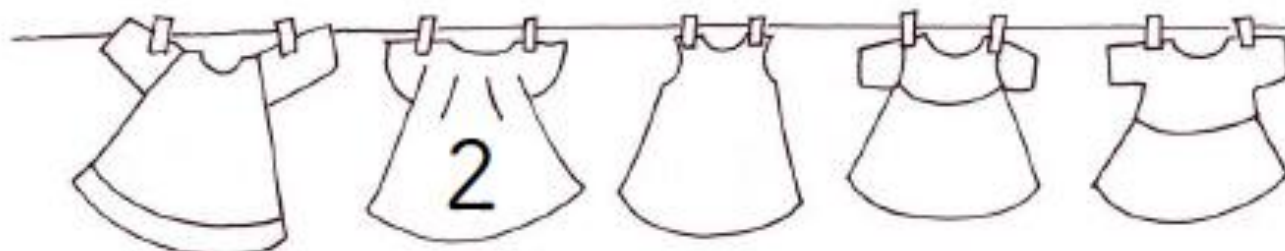


Ecole de Chrys

Images à plastifier et découper



Quantités et nombres








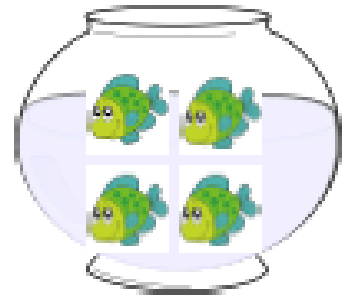





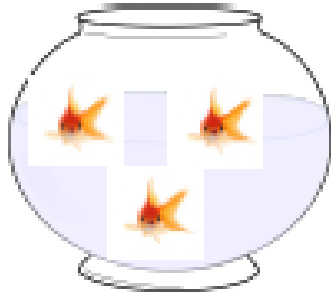
Ecris les chiffres qui conviennent.



Découvrir les nombres

COMPARAISON DE QUANTITES

Je colorie en jaune le rond sous le bocal contenant autant de poissons, en rouge celui contenant plus de poissons et en bleu celui en contenant moins.



Grandeurs



Relie les coccinelles dans l'ordre **croissant** de taille.

Prénom :


Date :

Nom :






Suite organisée

Pour chaque ligne, bien observer les suites. Continuer en coloriant et en alternant les couleurs



Espace/ Formes

Reproduire les modèles en utilisant les pièces du tangram déjà préparées



Graphisme

Je décore les cercles avec différents graphismes. Je les découpe et les colle.

